


Dell Precision T1600

Информация по установке и функциям

О предостережениях

 **ПРЕДУПРЕЖДЕНИЕ: ОСТОРОЖНО!** Указывает на потенциальную опасность повреждения оборудования, получения травмы или на угрозу для жизни.

Вид спереди и сзади

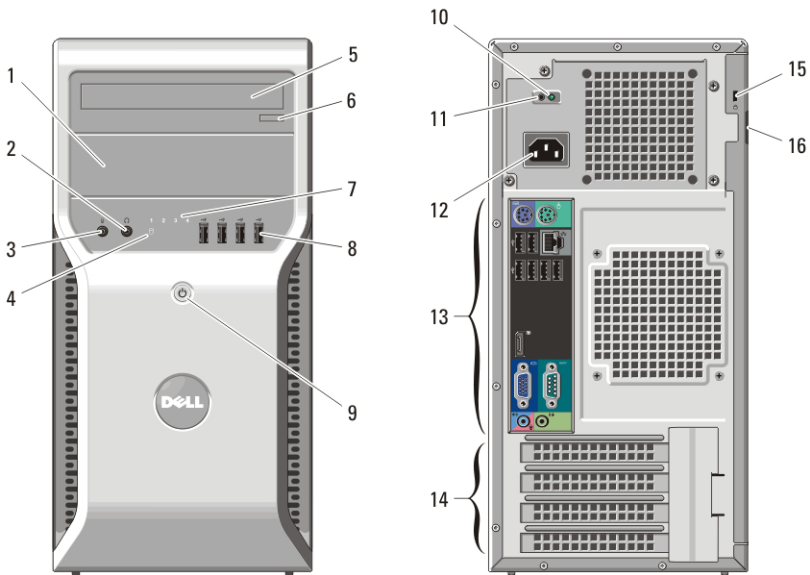


Рисунок 1. Вид спереди и сзади

- | | |
|------------------------------------|---|
| 1. отсек оптического дисковода | 5. оптический дисковод (заказывается дополнительно) |
| 2. разъем для наушников | 6. кнопка открытия лотка оптического дисковода |
| 3. разъем для микрофона | 7. диагностические индикаторы (4) |
| 4. индикатор работы жесткого диска | 8. разъемы USB 2.0 (4) |



OJ50WRA02

нормативная модель Regulatory Model:
D09M
2011 – 05

- | | |
|---|-----------------------------------|
| 9. кнопка питания, индикатор питания | 12. разъем питания |
| 10. диагностический индикатор блока питания | 13. разъемы задней панели |
| 11. кнопка диагностики блока питания | 14. слоты для плат расширения (4) |
| | 15. гнездо защитного троса |
| | 16. проушина для навесного замка |

Задняя панель

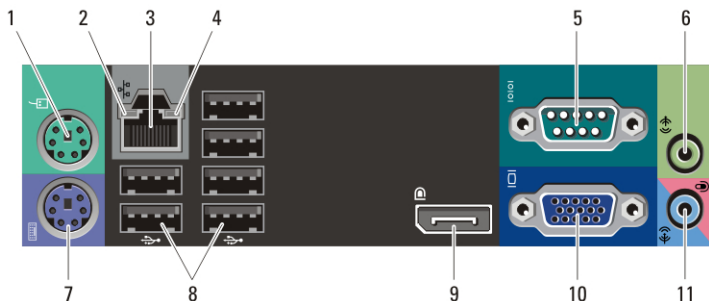


Рисунок 2. Вид со стороны задней панели

- | | |
|--------------------------------------|---|
| 1. разъем для мыши | 7. разъем для клавиатуры |
| 2. индикатор работоспособности связи | 8. разъемы USB (6) |
| 3. сетевой разъем | 9. разъем DisplayPort |
| 4. индикатор работы сети | 10. разъем VGA |
| 5. разъем последовательного порта | 11. разъем линейного входа / разъем для микрофона |
| 6. разъем линейного выхода | |

Быстрая настройка

⚠ ПРЕДУПРЕЖДЕНИЕ: Before you begin any of the procedures in this section, read the safety information that shipped with your computer. For additional best practices information, see www.dell.com/regulatory_compliance.

🔧 ПРИМЕЧАНИЕ: Some devices may not be included if you did not order them.

1. Подсоедините монитор, используя только один из следующих кабелей:

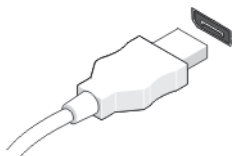


Рисунок 3. Кабель DisplayPort

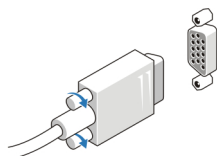


Рисунок 4. Адаптер VGA

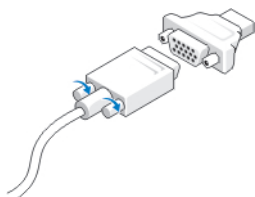


Рисунок 5. Адаптер VGA-DisplayPort

2. Подсоедините клавиатуру или мышь USB (заказываются дополнительно).



Рисунок 6. Подключение к разъемам USB

3. Подсоедините сетевой кабель (заказывается дополнительно).

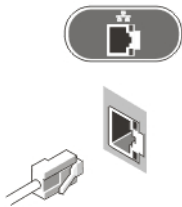


Рисунок 7. Сетевое подключение

4. Подсоедините модем (заказывается дополнительно).

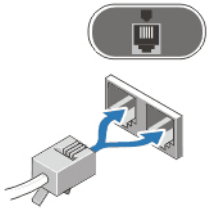


Рисунок 8. Подключение модема

5. Подсоедините кабель (или кабели) питания.



Рисунок 9. Подключение электропитания

6. Нажмите кнопки питания на мониторе и на компьютере.

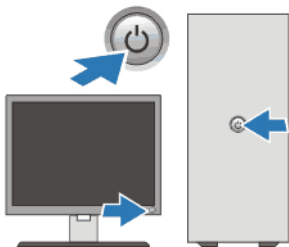


Рисунок 10. Включение питания

Технические характеристики



ПРИМЕЧАНИЕ: The following specifications are only those required by law to ship with your computer. For a complete and current listing of the specifications for your computer, go to **support.dell.com**.

Информация о системе

Набор микросхем Intel C206

Процессор

Процессор

- Серия Intel Core i
- Серия Intel Xeon E3-1200

Видео

Тип видеоадаптера:

Встроенный контроллер Intel HD Graphics 2000/3000

На отдельной плате Графический адаптер PCI Express x16

Встроенная видеопамять До 1,7 ГБ совместно используемой видеопамяти (Microsoft Windows Vista и Windows 7)

Память

Разъем модулей памяти: Четыре слота DIMM

Емкость модулей памяти 1 ГБ, 2 ГБ и 4 ГБ

Тип 1333 МГц DDR3 с кодом коррективки ошибок (ECC) / без кода коррективки ошибок (Non-ECC)

Минимальный объем памяти 1 ГБ

Максимальный объем памяти 32 ГБ

Диски и дисководы

Внешние:

Диски и дисководы

Отсеки для дисков 5,25"	Два
Внутренние:	
Отсеки для дисков 3,5" SATA	Два
Отсеки для дисков 2,5" SATA	Четыре

Контрольные и диагностические индикаторы

индикатор кнопки питания	<p>Синий — индикатор светится синим, когда питание компьютера включено; индикатор мигает синим светом, когда компьютер находится в режиме сна.</p> <p>Желтый — индикатор светится желтым, когда не удастся запустить компьютер, указывая на неполадку системной платы или блока питания. Индикатор мигает желтым светом, указывая на неполадку системной платы.</p>
индикатор работы диска	<p>Синий — индикатор мигает синим светом, когда компьютер считывает данные с жесткого диска или записывает на него данные.</p>
диагностические индикаторы	<p>Четыре индикатора на передней панели компьютера. Дополнительную информацию о диагностических индикаторах можно посмотреть в <i>Руководстве по обслуживанию</i>, имеющемуся на веб-узле технической поддержки компании Dell по адресу support.dell.com/manuals.</p>

Электропитание

Батарейка типа «таблетка»	Литиевая батарейка типа «таблетка» CR2032, 3 В
Напряжение	100–240 В переменного тока, 50–60 Гц, 5,0 А

Электропитание

Мощность	265 Вт/320 Вт
Максимальная теплоотдача	1390 БТЕ/ч



ПРИМЕЧАНИЕ: Heat dissipation is calculated by using the power supply wattage rating.

Физические характеристики

Высота	360 мм
Ширина	175 мм
Глубина	431,5 мм
Вес (минимум)	8,30 кг

Условия эксплуатации и хранения

Температура:

Для работы От +10°C до +35°C

Для хранения От -40 °C до +65 °C

Относительная влажность От 20% до 80% (без образования конденсата)

Высота над уровнем моря:

Для работы От -15,2 м до 3 048 м

Для хранения От -15,2 м до 10 668 м

Уровень загрязняющих веществ в атмосфере G2 или ниже (согласно ISA-S71.04-1985)

Источники дополнительной информации и ресурсов

Правила техники безопасности и нормативная документация входят в комплект поставки компьютера. Более подробную информацию можно найти на специальном веб-узле компании Dell по адресу www.dell.com/regulatory_compliance. Сайт посвящен соответствию нормативным требованиям и содержит следующие материалы:

- Рекомендуемые правила техники безопасности
- Сертификация на соответствие нормативным требованиям

- Эргономика

На веб-узле www.dell.com можно посмотреть дополнительную информацию по следующим вопросам:

- Гарантийные обязательства
- Условия (только для США)
- Лицензионное соглашение конечного пользователя

Информация, содержащаяся в данном документе, может быть изменена без уведомления.

© 2011 Dell Inc. Все права защищены.

Воспроизведение этих материалов в любой форме без письменного разрешения Dell Inc. строго запрещается.

Все торговые марки, упоминаемые в данном тексте - Dell™, логотип DELL, Dell Precision™, Precision ON™, ExpressCharge™, Latitude™, Latitude ON™, OptiPlex™, Vostro™ и Wi-Fi Catcher™ - являются торговыми марками Dell Inc. Intel®, Pentium®, Xeon®, Core™, Atom™, Centrino® и Celeron® являются зарегистрированными торговыми марками или торговыми марками Intel Corporation в США и других странах. AMD® является зарегистрированной торговой маркой, а AMD Opteron™, AMD Phenom™, AMD Sempron™, AMD Athlon™, ATI Radeon™ и ATI FirePro™ - торговыми марками Advanced Micro Devices, Inc. Microsoft®, Windows®, MS-DOS®, Windows Vista®, кнопка «Пуск» Windows Vista и Office Outlook® являются зарегистрированными торговыми марками или торговыми марками Microsoft Corporation в США и (или) в других странах. Blu-ray Disc™ является торговой маркой, принадлежащей Blu-ray Disc Association (BDA) и лицензированной для использования на дисках и плеерах. Словесный знак Bluetooth® является зарегистрированной торговой маркой, принадлежащей Bluetooth® SIG, Inc., и любое использование этого знака со стороны Dell Inc. разрешено лицензией. Wi-Fi® является зарегистрированной торговой маркой Wireless Ethernet Compatibility Alliance, Inc.

Другие торговые марки и торговые названия могут быть использованы в настоящем документе в качестве ссылки на их владельцев и на названия их продуктов. Dell Inc. отказывается от любых прав собственности на торговые марки и торговые названия, кроме своих собственных.